

INFORME DE ENSAYO ANALÍTICO Nº 25L / 10

DATOS CLIENTE

Nombre: **AYUNTAMIENTO DE GRANADILLA DE ABONA** Población: Granadilla de Abona
Dirección: Plaza de González de Mena S/N Provincia: 38600 S/C de Tenerife

DATOS MUESTRA

Lugar/Punto: Mar	Nº albarán: 250102AG-10
Tipo de muestra: AMR Aguas marinas	Fecha recogida: 02/01/2025 08:40
Tipo de análisis: Autocontrol	Fecha entrada: 02/01/2025 12:00
Recolector: BLjpb	Fecha ini análisis: 02/01/2025 12:30
Método recogida: PNT001*	Fecha fin análisis: 03/01/2025 12:30
Rf/Desc Cliente: Playa Cueva del Trigo. Coordenadas: 28°03'54.9"N, 16°30'40.6"W. / Agua marina.	
*Tª recepción (°C): 20.0	

DATOS ANÁLISIS

CLAMR0015-01 /

MICROBIOLÓGICO

Parámetros	Resultado	Unidad	Referencia	Método/Procedimiento
Enterococos intestinales, recuento	<1,00E+1	NMP/100 mL	1,85E+2	NMP - PNT064
<i>Escherichia coli</i> , recuento	<1,0E+1	ufc/100 mL	5,0E+2	F. Membrana - PNT053

FÍSICO-QUÍMICO

Parámetros	Resultado	Unidad	Referencia	Método/Procedimiento
*Espuma	No se aprecia	---	---	Est visual - PNT048
*Residuos	No se aprecia	---	---	Est visual - PNT048
*Detergentes	No se aprecia	---	---	Est visual - PNT048
*Color	No se aprecia	---	---	Est visual - PNT048

Notas

R. D. 1341/2007, de 11 de octubre, sobre la gestión de la calidad de las aguas de baño.

Observaciones de la muestra:

- + Muestra en frasco plástico estándar aséptico de 150 mL. Peso aprox. 100/50 g.
- + No se observan a simple vista residuos u organismos que puedan interaccionar con la salud de usuarios y bañistas, así como afectar a las condiciones del espacio medioambiental.
- + Los parámetros analizados cumplen los límites recomendados.

Fecha de informe: 03/01/2025

Informe validado digitalmente por
Alejandro Hernández. Jefe de Laboratorio.

Revisión técnica emitida por
Joana Domínguez


INFORME DE ENSAYO ANALÍTICO Nº 25L / 1

DATOS CLIENTE			
Nombre:	AYUNTAMIENTO DE GRANADILLA DE ABONA	Población:	Granadilla de Abona
Dirección:	Plaza de González de Mena S/N	Provincia:	38600 S/C de Tenerife

DATOS MUESTRA	
Lugar/Punto: Mar	Nº albarán: 250102AG-1
Tipo de muestra: AMR Aguas marinas	Fecha recogida: 02/01/2025 09:10
Tipo de análisis: Autocontrol	Fecha entrada: 02/01/2025 12:00
Recolector: BLjpb	Fecha ini análisis: 02/01/2025 12:30
Método recogida: PNT001*	Fecha fin análisis: 03/01/2025 12:30
Rf/Desc Cliente: Playa Ensenada Pelada. Coordenadas: 28°03'28.7"N, 16°31'7.7"W. / Agua marina.	
*Tª recepción (°C): 19,8	

DATOS ANÁLISIS	CLAMR0015-01 /
----------------	----------------

MICROBIOLÓGICO				
Parámetros	Resultado	Unidad	Referencia	Método/Procedimiento
Enterococos intestinales, recuento	<1,00E+1	NMP/100 mL	1,85E+2	NMP - PNT064
<i>Escherichia coli</i> , recuento	<1,0E+1	ufc/100 mL	5,0E+2	F. Membrana - PNT053

FÍSICO-QUÍMICO				
Parámetros	Resultado	Unidad	Referencia	Método/Procedimiento
*Espuma	No se aprecia	---	---	Est visual - PNT048
*Residuos	No se aprecia	---	---	Est visual - PNT048
*Detergentes	No se aprecia	---	---	Est visual - PNT048
*Color	No se aprecia	---	---	Est visual - PNT048

Notas
R. D. 1341/2007, de 11 de octubre, sobre la gestión de la calidad de las aguas de baño.

Observaciones de la muestra:
+ Muestra en frasco plástico estándar aséptico de 150 mL. Peso aprox. 100/50 g.
+ No se observan a simple vista residuos u organismos que puedan interaccionar con la salud de usuarios y bañistas, así como afectar a las condiciones del espacio medioambiental.
+ Los parámetros analizados cumplen los límites recomendados.

Fecha de informe: 03/01/2025

Informe validado digitalmente por
Alejandro Hernández. Jefe de Laboratorio.Revisión técnica emitida por
Joana Domínguez


Informe validado digitalmente por
Alejandro Hernández. Jefe de Laboratorio.

INFORME DE ENSAYO ANALÍTICO Nº 25L / 2

DATOS CLIENTE			
Nombre:	AYUNTAMIENTO DE GRANADILLA DE ABONA	Población:	Granadilla de Abona
Dirección:	Plaza de González de Mena S/N	Provincia:	38600 S/C de Tenerife

DATOS MUESTRA	
Lugar/Punto: Mar	Nº albarán: 250102AG-2
Tipo de muestra: AMR Aguas marinas	Fecha recogida: 02/01/2025 09:15
Tipo de análisis: Autocontrol	Fecha entrada: 02/01/2025 12:00
Recolector: BLjpb	Fecha ini análisis: 02/01/2025 12:30
Método recogida: PNT001*	Fecha fin análisis: 03/01/2025 12:30
Rf/Desc Cliente: Playa La Jaquita. Coordenadas: 28°03'00.1"N, 16°31'50.0"W. / Agua marina.	
*Tª recepción (°C): 18,9	

DATOS ANÁLISIS	CLAMR0015-01 /
----------------	----------------

MICROBIOLÓGICO				
Parámetros	Resultado	Unidad	Referencia	Método/Procedimiento
Enterococos intestinales, recuento	1,00E+1	NMP/100 mL	1,85E+2	NMP - PNT064
<i>Escherichia coli</i> , recuento	Detectado (<3,0E+1)	ufc/100 mL	5,0E+2	F. Membrana - PNT053

FÍSICO-QUÍMICO				
Parámetros	Resultado	Unidad	Referencia	Método/Procedimiento
*Espuma	No se aprecia	---	---	Est visual - PNT048
*Residuos	No se aprecia	---	---	Est visual - PNT048
*Detergentes	No se aprecia	---	---	Est visual - PNT048
*Color	No se aprecia	---	---	Est visual - PNT048

Notas
R. D. 1341/2007, de 11 de octubre, sobre la gestión de la calidad de las aguas de baño.

Observaciones de la muestra:
+ Muestra en frasco plástico estándar aséptico de 150 mL. Peso aprox. 100/50 g.
+ No se observan a simple vista residuos u organismos que puedan interaccionar con la salud de usuarios y bañistas, así como afectar a las condiciones del espacio medioambiental.
+ Los parámetros analizados cumplen los límites recomendados.

Fecha de informe: 03/01/2025

Informe validado digitalmente por
 Alejandro Hernández. Jefe de Laboratorio.

Revisión técnica emitida por
 Joana Domínguez




Informe validado digitalmente por
 Alejandro Hernández. Jefe de Laboratorio.

INFORME DE ENSAYO ANALÍTICO Nº 25L / 3

DATOS CLIENTE			
Nombre:	AYUNTAMIENTO DE GRANADILLA DE ABONA	Población:	Granadilla de Abona
Dirección:	Plaza de González de Mena S/N	Provincia:	38600 S/C de Tenerife

DATOS MUESTRA	
Lugar/Punto: Mar	Nº albarán: 250102AG-3
Tipo de muestra: AMR Aguas marinas	Fecha recogida: 02/01/2025 09:25
Tipo de análisis: Autocontrol	Fecha entrada: 02/01/2025 12:00
Recolector: BLjpb	Fecha ini análisis: 02/01/2025 12:30
Método recogida: PNT001*	Fecha fin análisis: 03/01/2025 12:30
Rf/Desc Cliente: Playa El Cabezo. Coordenadas: 28°02'45.7"N, 16°32'00.3"W. / Agua marina.	
*Tª recepción (°C): 19,6	

DATOS ANÁLISIS	CLAMR0015-01 /
----------------	----------------

MICROBIOLÓGICO				
Parámetros	Resultado	Unidad	Referencia	Método/Procedimiento
Enterococos intestinales, recuento	<1,00E+1	NMP/100 mL	1,85E+2	NMP - PNT064
<i>Escherichia coli</i> , recuento	<1,0E+1	ufc/100 mL	5,0E+2	F. Membrana - PNT053

FÍSICO-QUÍMICO				
Parámetros	Resultado	Unidad	Referencia	Método/Procedimiento
*Espuma	No se aprecia	---	---	Est visual - PNT048
*Residuos	No se aprecia	---	---	Est visual - PNT048
*Detergentes	No se aprecia	---	---	Est visual - PNT048
*Color	No se aprecia	---	---	Est visual - PNT048


Notas
R. D. 1341/2007, de 11 de octubre, sobre la gestión de la calidad de las aguas de baño.

Observaciones de la muestra:
+ Muestra en frasco plástico estándar aséptico de 150 mL. Peso aprox. 100/50 g.
+ No se observan a simple vista residuos u organismos que puedan interaccionar con la salud de usuarios y bañistas, así como afectar a las condiciones del espacio medioambiental.
+ Los parámetros analizados cumplen los límites recomendados.

Fecha de informe: 03/01/2025

Informe validado digitalmente por
 Alejandro Hernández. Jefe de Laboratorio.

Revisión técnica emitida por
 Joana Domínguez

Informe validado digitalmente por
 Alejandro Hernández. Jefe de Laboratorio.

INFORME DE ENSAYO ANALÍTICO Nº 25L / 4

DATOS CLIENTE			
Nombre:	AYUNTAMIENTO DE GRANADILLA DE ABONA	Población:	Granadilla de Abona
Dirección:	Plaza de González de Mena S/N	Provincia:	38600 S/C de Tenerife

DATOS MUESTRA	
Lugar/Punto: Mar	Nº albarán: 250102AG-4
Tipo de muestra: AMR Aguas marinas	Fecha recogida: 02/01/2025 09:30
Tipo de análisis: Autocontrol	Fecha entrada: 02/01/2025 12:00
Recolector: BLjpb	Fecha ini análisis: 02/01/2025 12:30
Método recogida: PNT001*	Fecha fin análisis: 03/01/2025 12:30
Rf/Desc Cliente: Playa Chica. 28°02'39.0"N, 16°32'11.5"W. / Agua marina.	
*Tª recepción (°C): 19,3	

DATOS ANÁLISIS	CLAMR0015-01 /
----------------	----------------

MICROBIOLÓGICO				
Parámetros	Resultado	Unidad	Referencia	Método/Procedimiento
Enterococos intestinales, recuento	2,00E+1	NMP/100 mL	1,85E+2	NMP - PNT064
<i>Escherichia coli</i> , recuento	<1,0E+1	ufc/100 mL	5,0E+2	F. Membrana - PNT053


FÍSICO-QUÍMICO				
Parámetros	Resultado	Unidad	Referencia	Método/Procedimiento
*Espuma	No se aprecia	---	---	Est visual - PNT048
*Residuos	No se aprecia	---	---	Est visual - PNT048
*Detergentes	No se aprecia	---	---	Est visual - PNT048
*Color	No se aprecia	---	---	Est visual - PNT048

Notas
R. D. 1341/2007, de 11 de octubre, sobre la gestión de la calidad de las aguas de baño.

Observaciones de la muestra:
+ Muestra en frasco plástico estándar aséptico de 150 mL. Peso aprox. 100/50 g.
+ No se observan a simple vista residuos u organismos que puedan interaccionar con la salud de usuarios y bañistas, así como afectar a las condiciones del espacio medioambiental.
+ Los parámetros analizados cumplen los límites recomendados.

Fecha de informe: 03/01/2025

Informe validado digitalmente por
 Alejandro Hernández. Jefe de Laboratorio.



Revisión técnica emitida por
 Joana Domínguez



Informe validado digitalmente por
 Alejandro Hernández. Jefe de Laboratorio.

INFORME DE ENSAYO ANALÍTICO Nº 25L / 5

DATOS CLIENTE			
Nombre:	AYUNTAMIENTO DE GRANADILLA DE ABONA	Población:	Granadilla de Abona
Dirección:	Plaza de González de Mena S/N	Provincia:	38600 S/C de Tenerife

DATOS MUESTRA	
Lugar/Punto: Mar	Nº albarán: 250102AG-5
Tipo de muestra: AMR Aguas marinas	Fecha recogida: 02/01/2025 09:33
Tipo de análisis: Autocontrol	Fecha entrada: 02/01/2025 12:00
Recolector: BLjpb	Fecha ini análisis: 02/01/2025 12:30
Método recogida: PNT001*	Fecha fin análisis: 03/01/2025 12:30
Rf/Desc Cliente: Playa El Médano. Coordenadas: 28°02'38.2"N, 16°32'18.7"W. / Agua marina.	
*Tª recepción (°C): 19,8	

DATOS ANÁLISIS	CLAMR0015-01 /
----------------	----------------

MICROBIOLÓGICO				
Parámetros	Resultado	Unidad	Referencia	Método/Procedimiento
Enterococos intestinales, recuento	<1,00E+1	NMP/100 mL	1,85E+2	NMP - PNT064
<i>Escherichia coli</i> , recuento	Detectado (<3,0E+1)	ufc/100 mL	5,0E+2	F. Membrana - PNT053

FÍSICO-QUÍMICO				
Parámetros	Resultado	Unidad	Referencia	Método/Procedimiento
*Espuma	No se aprecia	---	---	Est visual - PNT048
*Residuos	No se aprecia	---	---	Est visual - PNT048
*Detergentes	No se aprecia	---	---	Est visual - PNT048
*Color	No se aprecia	---	---	Est visual - PNT048


Notas
R. D. 1341/2007, de 11 de octubre, sobre la gestión de la calidad de las aguas de baño.

Observaciones de la muestra:
+ Muestra en frasco plástico estándar aséptico de 150 mL. Peso aprox. 100/50 g.
+ No se observan a simple vista residuos u organismos que puedan interaccionar con la salud de usuarios y bañistas, así como afectar a las condiciones del espacio medioambiental.
+ Los parámetros analizados cumplen los límites recomendados.

Fecha de informe: 03/01/2025

Informe validado digitalmente por
Alejandro Hernández. Jefe de Laboratorio.

Revisión técnica emitida por
Joana Domínguez




Informe validado digitalmente por
Alejandro Hernández. Jefe de Laboratorio.

INFORME DE ENSAYO ANALÍTICO N° 25L / 6

DATOS CLIENTE			
Nombre:	AYUNTAMIENTO DE GRANADILLA DE ABONA	Población:	Granadilla de Abona
Dirección:	Plaza de González de Mena S/N	Provincia:	38600 S/C de Tenerife

DATOS MUESTRA	
Lugar/Punto: Mar	N° albarán: 250102AG-6
Tipo de muestra: AMR Aguas marinas	Fecha recogida: 02/01/2025 09:35
Tipo de análisis: Autocontrol	Fecha entrada: 02/01/2025 12:00
Recolector: BLjpb	Fecha ini análisis: 02/01/2025 12:30
Método recogida: PNT001*	Fecha fin análisis: 03/01/2025 12:30
Rf/Desc Cliente: Playa Leocadio Machado. Coordenadas: 28°02'23.9"N, 16°32'32.7"W. / Agua marina.	
*Tª recepción (°C): 19,5	

DATOS ANÁLISIS	CLAMR0015-01 /
----------------	----------------


MICROBIOLÓGICO				
Parámetros	Resultado	Unidad	Referencia	Método/Procedimiento
Enterococos intestinales, recuento	3,10E+1	NMP/100 mL	1,85E+2	NMP - PNT064
<i>Escherichia coli</i> , recuento	<1,0E+1	ufc/100 mL	5,0E+2	F. Membrana - PNT053

FÍSICO-QUÍMICO				
Parámetros	Resultado	Unidad	Referencia	Método/Procedimiento
*Espuma	No se aprecia	---	---	Est visual - PNT048
*Residuos	No se aprecia	---	---	Est visual - PNT048
*Detergentes	No se aprecia	---	---	Est visual - PNT048
*Color	No se aprecia	---	---	Est visual - PNT048

Notas
R. D. 1341/2007, de 11 de octubre, sobre la gestión de la calidad de las aguas de baño.

Observaciones de la muestra:
+ Muestra en frasco plástico estándar aséptico de 150 mL. Peso aprox. 100/50 g.
+ No se observan a simple vista residuos u organismos que puedan interaccionar con la salud de usuarios y bañistas, así como afectar a las condiciones del espacio medioambiental.
+ Los parámetros analizados cumplen los límites recomendados.

Fecha de informe: 03/01/2025

Informe validado digitalmente por
Alejandro Hernández. Jefe de Laboratorio.Revisión técnica emitida por
Joana Domínguez


Informe validado digitalmente por
Alejandro Hernández. Jefe de Laboratorio.

INFORME DE ENSAYO ANALÍTICO Nº 25L / 7

DATOS CLIENTE

Nombre: **AYUNTAMIENTO DE GRANADILLA DE ABONA** Población: Granadilla de Abona
Dirección: Plaza de González de Mena S/N Provincia: 38600 S/C de Tenerife

DATOS MUESTRA

Lugar/Punto: Mar	Nº albarán: 250102AG-7
Tipo de muestra: AMR Aguas marinas	Fecha recogida: 02/01/2025 09:50
Tipo de análisis: Autocontrol	Fecha entrada: 02/01/2025 12:00
Recolector: BLjpb	Fecha ini análisis: 02/01/2025 12:30
Método recogida: PNT001*	Fecha fin análisis: 03/01/2025 12:30
Rf/Desc Cliente: Playa La Tejita. Coordenadas: 28°01'50.1"N, 16°33'12.0"W. / Agua marina.	
*Tª recepción (°C): 19,7	

DATOS ANÁLISIS

CLAMR0015-01 /

MICROBIOLÓGICO

Parámetros	Resultado	Unidad	Referencia	Método/Procedimiento
Enterococos intestinales, recuento	<1,00E+1	NMP/100 mL	1,85E+2	NMP - PNT064
<i>Escherichia coli</i> , recuento	Detectado (<3,0E+1)	ufc/100 mL	5,0E+2	F. Membrana - PNT053

FÍSICO-QUÍMICO

Parámetros	Resultado	Unidad	Referencia	Método/Procedimiento
*Espuma	No se aprecia	---	---	Est visual - PNT048
*Residuos	No se aprecia	---	---	Est visual - PNT048
*Detergentes	No se aprecia	---	---	Est visual - PNT048
*Color	No se aprecia	---	---	Est visual - PNT048

Notas

R. D. 1341/2007, de 11 de octubre, sobre la gestión de la calidad de las aguas de baño.

Observaciones de la muestra:

- + Muestra en frasco plástico estándar aséptico de 150 mL. Peso aprox. 100/50 g.
- + No se observan a simple vista residuos u organismos que puedan interaccionar con la salud de usuarios y bañistas, así como afectar a las condiciones del espacio medioambiental.
- + Los parámetros analizados cumplen los límites recomendados.

Fecha de informe: 03/01/2025

Informe validado digitalmente por
Alejandro Hernández. Jefe de Laboratorio.

Revisión técnica emitida por
Joana Domínguez




Informe validado digitalmente por
Alejandro Hernández. Jefe de Laboratorio.

INFORME DE ENSAYO ANALÍTICO Nº 25L / 8

DATOS CLIENTE			
Nombre:	AYUNTAMIENTO DE GRANADILLA DE ABONA	Población:	Granadilla de Abona
Dirección:	Plaza de González de Mena S/N	Provincia:	38600 S/C de Tenerife

DATOS MUESTRA	
Lugar/Punto: Mar	Nº albarán: 250102AG-8
Tipo de muestra: AMR Aguas marinas	Fecha recogida: 02/01/2025 10:05
Tipo de análisis: Autocontrol	Fecha entrada: 02/01/2025 12:00
Recolector: BLjpb	Fecha ini análisis: 02/01/2025 12:30
Método recogida: PNT001*	Fecha fin análisis: 03/01/2025 12:30
Rf/Desc Cliente: Playa Chinchorro. Coordenadas: 28°01'48.1"N, 16°33'43.7"W. / Agua marina.	
*Tª recepción (°C): 20.4	

DATOS ANÁLISIS	CLAMR0015-01 /
----------------	----------------



MICROBIOLÓGICO				
Parámetros	Resultado	Unidad	Referencia	Método/Procedimiento
Enterococos intestinales, recuento	1,00E+1	NMP/100 mL	1,85E+2	NMP - PNT064
<i>Escherichia coli</i> , recuento	<1,0E+1	ufc/100 mL	5,0E+2	F. Membrana - PNT053

FÍSICO-QUÍMICO				
Parámetros	Resultado	Unidad	Referencia	Método/Procedimiento
*Espuma	No se aprecia	---	---	Est visual - PNT048
*Residuos	No se aprecia	---	---	Est visual - PNT048
*Detergentes	No se aprecia	---	---	Est visual - PNT048
*Color	No se aprecia	---	---	Est visual - PNT048

Notas
R. D. 1341/2007, de 11 de octubre, sobre la gestión de la calidad de las aguas de baño.

Observaciones de la muestra:
+ Muestra en frasco plástico estándar aséptico de 150 mL. Peso aprox. 100/50 g.
+ No se observan a simple vista residuos u organismos que puedan interactuar con la salud de usuarios y bañistas, así como afectar a las condiciones del espacio medioambiental.
+ Los parámetros analizados cumplen los límites recomendados.

Fecha de informe: 03/01/2025

Informe validado digitalmente por
Alejandro Hernández. Jefe de Laboratorio.

Revisión técnica emitida por
Joana Domínguez

Informe validado digitalmente por
Alejandro Hernández. Jefe de Laboratorio.

Página 1 de 1

Los datos que se recogen en este informe de ensayo afectan exclusivamente a la muestra analizada, tal y como es recibida en el laboratorio. Los parámetros cuantitativos acreditados tienen estimada su incertidumbre, y está a disposición del cliente. De los datos suministrados por el cliente, BIOCONTROL LABTEC no se hace responsable, y no están cubiertos por la acreditación. PEX-S: parámetro subcontratado/externo. BL = BIOCONTROL LABTEC. Queda prohibida la reproducción parcial de este informe sin la autorización escrita de BIOCONTROL LABTEC.

(POC009-F09-02)

INFORME DE ENSAYO ANALÍTICO N° 25L / 9

DATOS CLIENTE

Nombre: **AYUNTAMIENTO DE GRANADILLA DE ABONA** Población: Granadilla de Abona
Dirección: Plaza de González de Mena S/N Provincia: 38600 S/C de Tenerife

DATOS MUESTRA

Lugar/Punto: Mar N° albarán: 250102AG-9
Tipo de muestra: AMR Aguas marinas Fecha recogida: 02/01/2025 10:15
Tipo de análisis: Autocontrol Fecha entrada: 02/01/2025 12:00
Recolector: BLjpb Fecha ini análisis: 02/01/2025 12:30
Método recogida: PNT001* Fecha fin análisis: 03/01/2025 12:30
Rf/Desc Cliente: Playa Los Abrigos. Coordenadas: 28°01'45.0"N,
16°35'43.7"W. / Agua marina.
*Tª recepción (°C): 20.4

DATOS ANÁLISIS

CLAMR0015-01 /

MICROBIOLÓGICO

Parámetros	Resultado	Unidad	Referencia	Método/Procedimiento
Enterococos intestinales, recuento	2,00E+1	NMP/100 mL	1,85E+2	NMP - PNT064
<i>Escherichia coli</i> , recuento	Estimado (5,0E+01)	ufc/100 mL	5,0E+2	F. Membrana - PNT053

FÍSICO-QUÍMICO

Parámetros	Resultado	Unidad	Referencia	Método/Procedimiento
*Espuma	No se aprecia	---	---	Est visual - PNT048
*Residuos	No se aprecia	---	---	Est visual - PNT048
*Detergentes	No se aprecia	---	---	Est visual - PNT048
*Color	No se aprecia	---	---	Est visual - PNT048

Notas

R. D. 1341/2007, de 11 de octubre, sobre la gestión de la calidad de las aguas de baño.

Observaciones de la muestra:

- + Muestra en frasco plástico estándar aséptico de 150 mL. Peso aprox. 100/50 g.
- + No se observan a simple vista residuos u organismos que puedan interaccionar con la salud de usuarios y bañistas, así como afectar a las condiciones del espacio medioambiental.
- + Los parámetros analizados cumplen los límites recomendados.

Fecha de informe: 03/01/2025

Informe validado digitalmente por
Alejandro Hernández. Jefe de Laboratorio.Revisión técnica emitida por
Joana Domínguez


Informe validado digitalmente por
Alejandro Hernández. Jefe de Laboratorio.